

Unser Kassensystem

Jeder Einkauf MUSS über das System gebucht werden!

Um zu Beginnen:
Den Bildschirm berühren!




Produkte mit Barcode scannen:

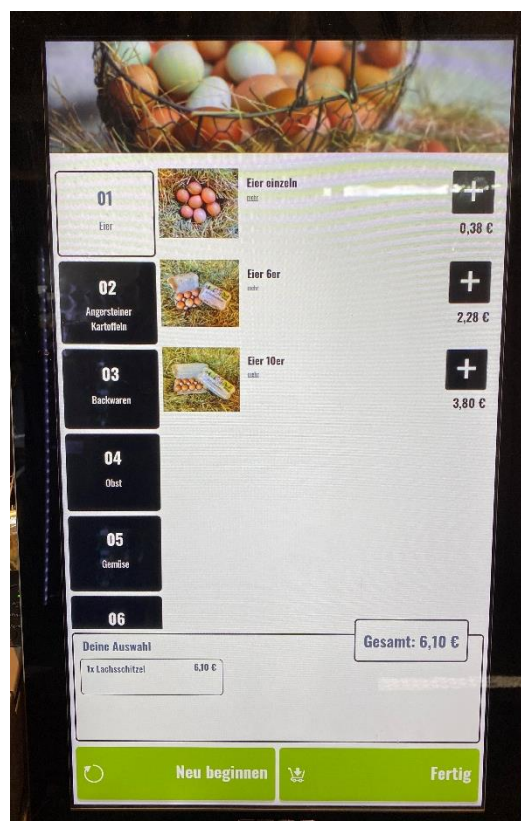
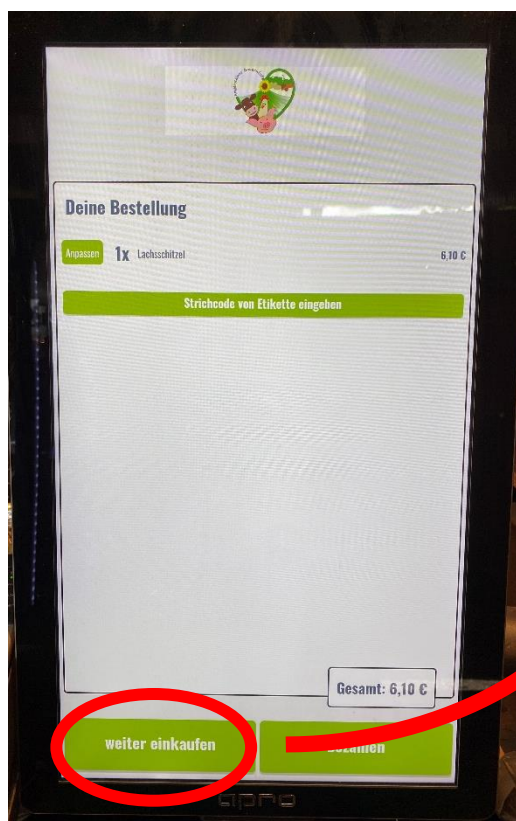
mit dem Handscanner oder unter dem Terminal



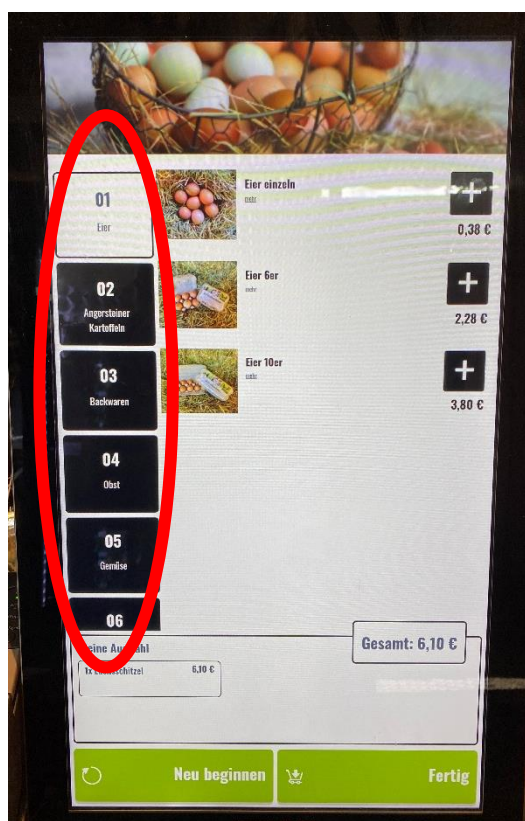
(zum Scannen drücken)



Eier, Kartoffeln, Backwaren, etc:
manuell über das Terminal buchen!



Über „weiter Einkaufen“ (unten links) gelangen Sie zum Start-Menü



Über die Auswahl auf der linken Seite können Sie zu folgenden Kategorien navigieren:

01 Eier

02 Kartoffeln

03 Backwaren

04 Obst

05 Gemüse

.....

Einkauf Abschließen:

Um den Einkauf abzuschließen bitte (unten rechts) auf „Fertig“ bzw. „Bezahlen“ drücken.

Nun können Sie auswählen, ob Sie Bar oder mit Karte Zahlen möchten.

Bargeld bitte hinten rechts neben dem Kassenterminal in die Kasse schmeißen und ggf. Wechselgeld aus der Wechselgeldkasse entnehmen!

Vielen Dank für Ihren Einkauf & bis zum nächsten Mal!

Gutscheine

Werden wie Bargeld behandelt!

Beispiel:

Sie haben einen Gutschein im Wert von 10€

Ihr Einkauf hat einen Wert von 15€

Verwenden Sie den Gutschein wie einen 10€-Schein und schmeißen diesen in die Kasse hinten rechts neben dem Bezahlterminal!

Jeder Einkauf MUSS über das System gebucht werden!